

ウッディーラインには、快適に暮らすための進化があります。

室内建具 ウッディーライン

クリエペール色

Woody Line



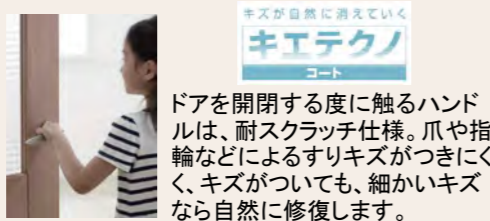
特長

住まいの空間をつなぐ
新ベースカラー

細かいすりキズを修復する、
先進のハンドル塗装

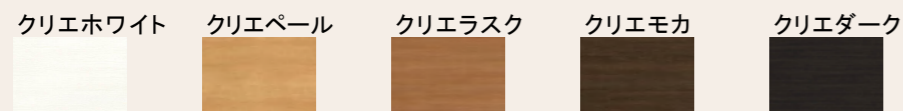


色彩学上最適なカラーを設定しバランス
を設定しました。
派手すぎず渋すぎず、家具に合わせやすい
ラインナップです。




※スクエアC、サークルEのみとなります

カラーバリエーション



把手



※表示錠は、トイレ・洗面所のみでの設定になります※引き戸の場合、錠の形状は角型のみとなります

LDK 居室 トイレ 洗面 玄関収納

WTH-CKJ



WTH-CFA




WTL-CFA



WKL-CFP



W12プラン コの字(ミラーなし)
WGS-DAA



H=2160になります。
*実際には角型把手が付きます。

片引戸 クローゼット 床材

WKH-CFA




WCF-CFA




床材


ハーモニアススーパーライト12
木目タイプ(151)




クリエダークF



クリエモカF



クリエラスクF



クリエペールF



クリエホワイトF

ハーモニアススーパーライト12



クリエペール